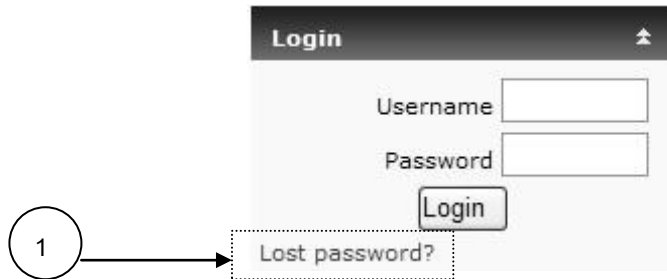


✦ การขอรหัสผ่านใหม่ (Forgot password)

ในกรณีที่ลืมรหัสผ่าน ผู้เรียนสามารถขอรหัสผ่านทางหน้าเว็บได้ (ต้องระบุอีเมลใน profile ในระบบ Moodle ให้ถูกต้อง) โดยใช้ชื่อที่ใช้ล็อกอินเข้าระบบ หรืออีเมลที่ใช้ตอนสมัคร ประกอบการขอรหัสใหม่ เพื่อที่ระบบจะสามารถส่งข้อมูลกลับไปทีอีเมลของท่าน

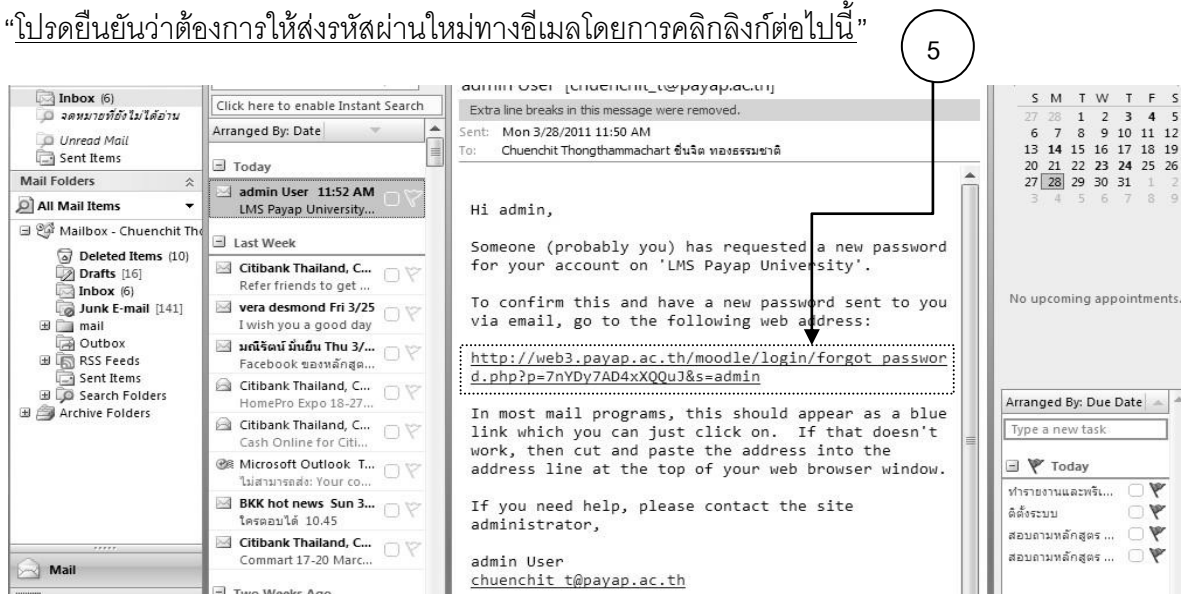


จะแสดงผล

Your details must first be found in the user database. Please enter **either** your username or your registered email address in the appropriate box. There is no need to enter both.

จะแสดงผล ว่าถ้าหากท่านกรอกชื่อผู้ใช้และอีเมลที่ถูกต้องแล้ว ระบบจะทำการส่งอีเมลถึงท่านในทันที ในอีเมลจะประกอบไปด้วยวิธีการยืนยัน และวิธีการเปลี่ยนรหัสผ่านของท่าน ถ้าหากยังพบปัญหา กรุณาติดต่อผู้ดูแลระบบ

จากนั้นให้ผู้เรียนทำการตรวจสอบอีเมลของตนเอง จะเห็นข้อความเข้าจากระบบ แจ้งให้ผู้เรียนว่า “โปรดยืนยันว่าต้องการให้ส่งรหัสผ่านใหม่ทางอีเมลโดยการคลิกลิงก์ต่อไปนี้”



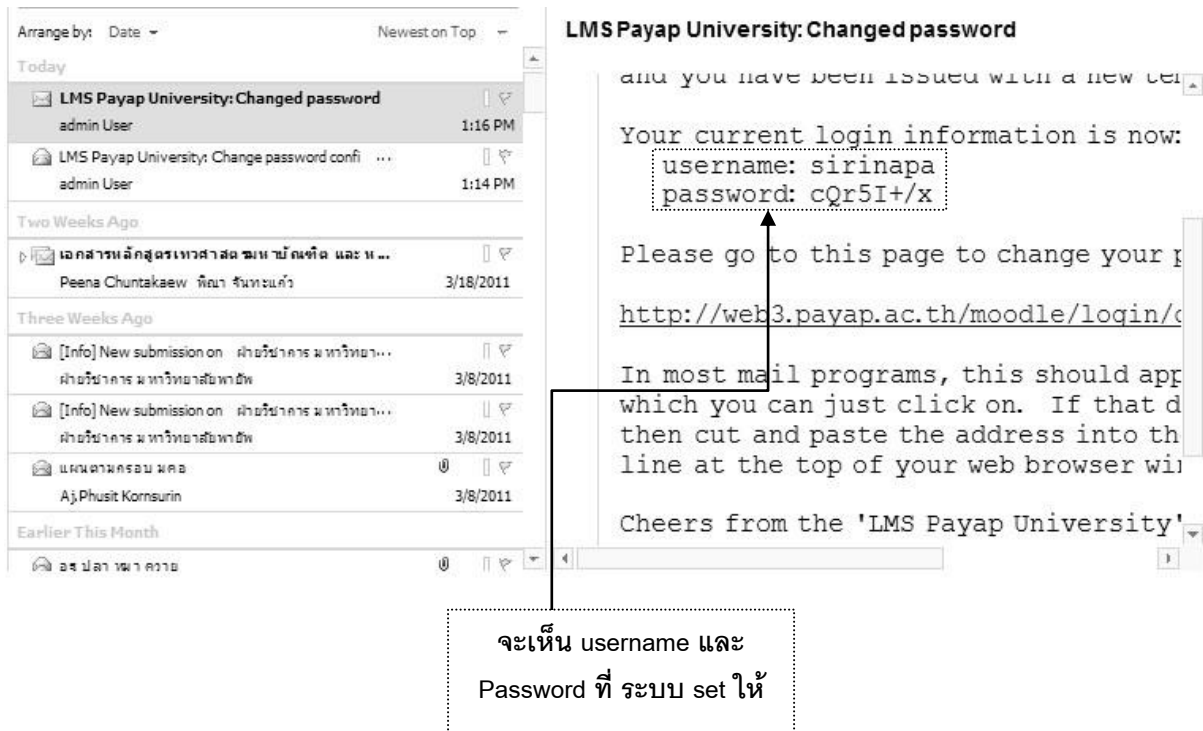
จะแสดงผล แจ้งให้ทราบว่า

“ขอบคุณสำหรับการยืนยันการเปลี่ยนแปลงรหัสผ่าน ระบบได้ส่งรหัสผ่านใหม่ไปให้คุณที่(เมลที่ได้แจ้งไว้)..... รหัสผ่านใหม่เป็นการกำหนดขึ้นโดยระบบ คุณควรเข้าไปทำการแก้ไขให้จำได้ง่ายที่เปลี่ยนรหัสผ่าน”

Thank you for confirming the change of password. An email containing your new password has been sent to your address at **sirinapa_d@payap.ac.th**. The new password was automatically generated - you might like to change your password to something easier to remember.



จากนั้นให้ผู้เรียนทำการตรวจสอบอีเมลของตนเองอีกครั้ง



จากนั้นผู้เรียนเข้าระบบอีกครั้ง โดยใช้ username และ password ที่ระบบ set ให้ หลังจากเข้าระบบได้แล้ว แนะนำให้เปลี่ยนรหัสผ่านใหม่เพื่อความสะดวกในการจดจำ